

MON GUIDE : Mon ami



MY GUIDE : A must have



2024 - 2025

Bonjour !

Bienvenu(e) à L'Institut Agro Montpellier pour cette nouvelle rentrée.

Ce guide, créé par des étudiants internationaux de l'Institut Agro Montpellier, tente de répondre à certaines questions importantes que se posent les étudiants **nouvellement admis dans des formations au sein de l'établissement**. Il est destiné à tous les étudiants de l'Institut, mais plus particulièrement aux étudiants étrangers **et internationaux**. Il est construit de façon très simple afin d'être accessible à tout un chacun.

Nous nous sommes inspirés de nos propres expériences et des questions qui nous ont été posées par des étudiants étrangers **arrivant pour leur première année d'étude en France et en particulier à l'Institut Agro Montpellier**.

Les informations sont issues de connaissances personnelles, des sites internet et du guide réalisé par le groupe Accueil des Étudiants Étrangers animé **par Mme Gisèle André**. Ces dernières peuvent évoluer au cours du temps.

Suivant la formation suivie, tu seras sur le campus du Pôle Tropiques et Méditerranée ou sur le campus de **La Gaillarde**. Ces campus sont distants de 5 km. Tu entendras souvent parler du campus de l'**IRC** (Institut des **Régions Chaudes**) qui est l'ancien nom du campus du Pôle Tropiques et Méditerranée. Les résidences étudiantes se situent sur le campus de La Gaillarde.

Les adresses des 2 campus :

- Pôle Tropiques et Méditerranée : 1101 Avenue Agropolis à Montpellier-France ;
- La Gaillarde : 2 place Pierre Viala, 34060 Montpellier-France.

Hello !

Welcome to Institut Agro Montpellier for this new school year.

This guide, created by foreign students from Institut Agro Montpellier, attempts to answer some important questions asked by **students newly admitted to courses at the institution**. It is intended for all students, but more particularly for foreign **and international students**. It is built in a very simple way to be accessible to everyone.

We were inspired by our own experiences and the questions asked by foreign students **arriving for their first year of study in France and in particular in L'Institut Agro Montpellier**.

The information is based on personal knowledge, websites and meetings of the Reception of Foreign Students group led by **Mrs Gisèle André**. It may change over time.

Depending on the training you follow, you will be on Pôle Tropiques et Méditerranée) campus or on the La Gaillarde campus. These campuses are 5 km away. You'll often hear about the IRC (**Institut des Régions Chaudes**) campus, which is the former name of the Pôle Tropiques et Méditerranée campus. The student residences are located on the La Gaillarde campus.

The addresses of the 2 campuses:

- Pôle Tropiques et Méditerranée : 1101 Avenue Agropolis in Montpellier-France ;
- La Gaillarde : 2 place Pierre Viala, 34060 Montpellier-France.

TABLE DES MATIÈRES / CONTENT

| | | | |
|---|----------|---|-----------|
| 1. L'ADMINISTRATION EN FRANCE | 6 | 1.5.3 CONSEILS..... | 14 |
| 1. ADMINISTRATION IN FRANCE | 6 | 1.5.3 TIPS & ADVICE..... | 14 |
| 1.1. TITRE DE SÉJOUR : OFFICE FRANÇAIS DE L'IMMIGRATION ET DE L'INTÉGRATION (OFII)..... | 7 | 1.6 LES ASSURANCES..... | 15 |
| 1.1 RESIDENCE PERMIT : FRENCH OFFICE FOR IMMIGRATION AND INTEGRATION (OFII)..... | 7 | 1.6.1 L'ASSURANCE LOGEMENT..... | 15 |
| 1.2 CROUS : COTISATION « VIE ÉTUDIANTE »..... | 8 | 1.6.2 L'ASSURANCE RESPONSABILITÉ CIVILE..... | 15 |
| 1.2 CROUS : « STUDENT LIFE » CONTRIBUTION..... | 8 | 1.6 INSURANCES..... | 15 |
| 1.3 LA SANTÉ : L'ASSURANCE MALADIE..... | 9 | 1.6.1 HOUSING INSURANCE..... | 15 |
| 1.3.1 COMMENT OBTENIR LA SÉCURITÉ SOCIALE ?..... | 9 | 1.6.2 CIVIL LIABILITY INSURANCE..... | 15 |
| 1.3.2 COUVERTURE COMPLÉMENTAIRE..... | 11 | 2. LA VIE A MONTPELLIER | 16 |
| 1.3 HEALTH : HEALTH INSURANCE..... | 9 | 2. LIFE IN MONTPELLIER | 16 |
| 1.3.1 HOW TO OBTAIN SOCIAL SECURITY ?..... | 9 | 2.1 LE TÉLÉPHONE..... | 17 |
| 1.3.2 ADDITIONAL COVER..... | 11 | 2.1 TELEPHONE NETWORKS..... | 17 |
| 1.4 AIDES AUX LOGEMENTS: LA CAISSE D'ALLOCATION FAMILIALE (CAF)..... | 11 | 2.2 LES TRANSPORTS..... | 17 |
| 1.4.1 COMMENT OBTENIR L'APL ?..... | 12 | 2.2.1 TRANSPORT EN COMMUN : TRANSPORT DE L'AGGLOMÉRATION MONTPELLIÉRAINE (TAM)..... | 17 |
| 1.4.2 QUAND ?..... | 12 | 2.2.2 LE VELO..... | 19 |
| 1.4.3 CONSEILS ?..... | 12 | 2.2.3 LES COVOITURAGES ORGANISÉS..... | 19 |
| 1.4.4 OÙ ?..... | 12 | 2.2.4 LES TRAJETS QUE TU ES SUSCEPTIBLE DE FAIRE TOUT AU LONG DE L'ANNÉE..... | 20 |
| 1.4 HOUSING SUBSIDIES: THE FAMILY ALLOWANCE FUND (CAF)..... | 11 | 2.2 TRANSPORTS..... | 17 |
| 1.4.1 HOW TO OBTAIN THE APL ?..... | 12 | 2.2.1 PUBLIC TRANSPORT : TRANSPORT DE L'AGGLOMÉRATION MONTPELLIÉRAINE (TAM)..... | 17 |
| 1.4.2 WHEN ?..... | 12 | 2.2.2 CYCLING..... | 19 |
| 1.4.3 TIPS & ADVICE ?..... | 12 | 2.2.3 ORGANIZED CARPOOLING..... | 19 |
| 1.4.4 WHERE ?..... | 12 | 2.2.4 THE TRIPS YOU ARE LIKELY TO MAKE THROUGHOUT THE YEAR..... | 20 |
| 1.5 LA BANQUE..... | 13 | 2.3 L'ALIMENTATION..... | 22 |
| 1.5.1 BANQUE NORMALE..... | 13 | 2.3. FOOD..... | 22 |
| 1.5.2 BANQUE EN LIGNE..... | 13 | 2.4 LOISIRS..... | 22 |
| 1.5 THE BANK..... | 13 | 2.4.1 LES CARTES DE RÉDUCTIONS..... | 23 |
| 1.5.1 NORMAL BANK..... | 13 | 2.4 LEISURE..... | 22 |
| 1.5.2 ONLINE BANKING..... | 13 | 2.4.1 DISCOUNT CARDS..... | 23 |
| | | 3. VIE ETUDIANTE | 25 |

| | |
|--|-----------|
| 3. STUDENT LIFE..... | 25 |
| 3.1 FÉDÉRATION DES ASSOCIATIONS ET DES ÉLUS ÉTUDIANTS | 26 |
| 3.1 FEDERATION OF STUDENT ASSOCIATIONS AND ELECTED OFFICIALS | 26 |
| 3.2 LE CERCLE DES ÉLÈVES | 26 |
| 3.2 THE STUDENTS' CIRCLE | 26 |
| 3.3 LE BUREAU DES ARTS | 27 |
| 3.3 THE ARTS OFFICE | 27 |
| 3.4 LE BUREAU DES SPORTS | 27 |
| 3.4 THE SPORTS OFFICE | 27 |
| 3.5 INGÉNIEURS SANS FRONTIÈRES | 28 |
| 3.5 ENGINEERS WITHOUT BORDERS | 28 |
| 3.6 JUNIOR ÉTUDES DE INSTITUT AGRO MONTPELLIER..... | 28 |
| 3.6 JUNIOR STUDIES OF INSTITUT AGRO MONTPELLIER..... | 28 |
| 4.1 POUR LES ACHATS HORS ALIMENTAIRE | 29 |
| 4.1 FOR NON-FOOD PURCHASES | 29 |
| 4.2 ASSISTANCE À LA PERSONNE..... | 29 |
| 4.2.1 CONSULTATION PSYCHOLOGIQUE GRATUITE - LA GAILLARDE..... | 29 |
| 4.2.2 FORMATION : PSC1 | 29 |
| 4.2 PERSONAL ASSISTANCE | 29 |
| 4.2.2 TRAINING: PSC1 | 29 |
| 4.2.3 SERVICES SOCIAUX..... | 30 |
| 4.2.3 SOCIAL SERVICES..... | 30 |
| 4.3 DES SITES POUVANT T'ÊTRE UTILES | 31 |
| 4.3 SITES THAT MAY BE USEFUL TO YOU | 31 |

Avant-Propos

Avant ton arrivée, tu auras besoin de :

- ✓ Réserver un logement étudiant
- ✓ Ouvrir un compte bancaire avant d'arriver si c'est en ligne, autrement il y a les banques classiques
- ✓ Faire ton assurance habitation et responsabilité civile.
- ✓ Établir ton dossier d'allocation logement (CAF)
- ✓ Payer la Contribution à la Vie étudiante et campus (CVEC) au Crous

À ton arrivée, tu auras besoin de :

- ✓ Faire le dossier de l'ANEF (pour les nouveaux arrivants en France)
- ✓ T'inscrire pour l'assurance maladie sur <https://etudiant-etranger.ameli.fr>
- ✓ Trouver un moyen de transport (bus avec abonnement, vélo...) et établir ta carte de déplacement
- ✓ Faire des courses pour ton installation,
- ✓ Te procurer un numéro de téléphone
- ✓ Faire ton inscription administrative auprès de ton assistante de formation

Gardes toujours sur toi :

- ✓ Justificatif d'identité (passeport, carte de séjour, carte d'identité, carte d'étudiant.e...),
- ✓ Justificatif de logement (attestation d'hébergement, facture),
- ✓ RIB, carte bancaire et/ou chéquier,
- ✓ Certificat de scolarité.
- ✓ Justificatif de ta sécurité sociale et attestation mutuelle

Forewords

Before you arrive, you will need to:

- ✓ Book student accommodation
- ✓ Open a bank account before you arrive if it's online, otherwise there are the traditional banks
- ✓ Make your home and liability insurance.
- ✓ Establish your housing allowance file (CAF)
- ✓ Pay the Contribution to Student Life and Campus (CVEC) at Crous

When you arrive, you will need to:

- ✓ Make the ANEF file (for newcomers to France)
- ✓ Register for health insurance on <https://etudiant-etranger.ameli.fr>
- ✓ Find a means of transport (bus with subscription, bicycle...) and draw up your travel card
- ✓ Shopping for your installation,
- ✓ Get a phone number
- ✓ Make your administrative registration with your training assistant

Always keep with you :

- ✓ Proof of identity (passport, residence card, identity card, student card, etc.),
- ✓ Proof of accommodation (accommodation certificate, invoice),
- ✓ RIB, credit card and/or cheque book,
- ✓ School certificate.
- ✓ Proof of your social security and mutual certificate

1. L'ADMINISTRATION EN FRANCE

1. ADMINISTRATION IN FRANCE



1.1. TITRE DE SÉJOUR : OFFICE FRANÇAIS DE L'IMMIGRATION ET DE L'INTÉGRATION (OFII)



Faire obligatoirement pendant les 3 premiers mois qui suivent ton arrivée en France.

Depuis le 18 février 2019, les modalités de validation des Visas Long Séjour Valant Titre de Séjour (VLS-TS) ont été modifiées et s'effectueront uniquement sur Internet, à l'adresse suivante : <https://administration-etrangers-en-france.interieur.gouv.fr>

Pour effectuer cette démarche tu auras besoin :

- ✓ D'une adresse électronique (mail) valide,
- ✓ Des informations figurant sur ton visa,
- ✓ De communiquer ta date d'entrée en France,
- ✓ De ton adresse de résidence en France,
- ✓ De ta carte de paiement pour payer en ligne la taxe de délivrance d'un titre de séjour (voir les autres modalités de paiement sur le portail)



Tu recevras une attestation à imprimer et à joindre à ton passeport, attestant la validité de ton VLS-TS. Ce titre de séjour est valable un an. Deux mois avant la fin de validité de ton visa, tu devras demander le renouvellement de ton titre de séjour.



Si tu n'as pas effectué cette démarche dans les 3 mois, tu ne seras plus en séjour régulier sur le territoire français et, en conséquence, tu ne pourras pas franchir à nouveau la frontière de l'espace Schengen.

Si tu as d'autres préoccupations concernant ces démarches, tu peux te rapprocher du **Service des étudiants étrangers de SupAgro situé au Pôle Tropiques et Méditerranée**, mais c'est à toi de faire les démarches en ligne ! ☺.

Coût en 2023 : 50 euros (timbre que tu peux acheter en ligne sur <https://timbres.impots.gouv.fr/> ou dans un bureau de tabac).

1.1 RESIDENCE PERMIT : FRENCH OFFICE FOR IMMIGRATION AND INTEGRATION (OFII)



To be done during the first 3 months following your arrival

Since February 18, 2019, the validation procedures for Long Stay Visas Valid Residence Permit (VLS-TS) have been modified and will only be carried out on the Internet at the following address: <https://administration-etrangers-en-france.interieur.gouv.fr>

To do this you will need :

- ✓ A valid email address,
- ✓ Information from your visa,
- ✓ To communicate your date of entry into France,
- ✓ Your address of residence in France,
- ✓ From your payment card to pay online the fee for issuing a residence permit (see other payment methods on the portal)



You will receive a certificate to be printed and attached to your passport, attesting to the validity of your EPV-TS. This residence permit is valid for one year. Two months before the end of the validity of your visa, you will have to apply for the renewal of your residence permit.



If you have not completed this procedure within 3 months, you will no longer be a legal resident on French territory and, consequently, you will not be able to cross the Schengen area border again.

If you have any further concerns about these procedures, you can contact **SupAgro's International Student Service at Pôle Tropiques et Méditerranée**, but it is up to you to do the procedures online.

Cost in 2023: 50 € (stamp that you can buy online at <https://timbres.impots.gouv.fr/> or in a tobacco shop).

1.2 CROUS : COTISATION « VIE ÉTUDIANTE »

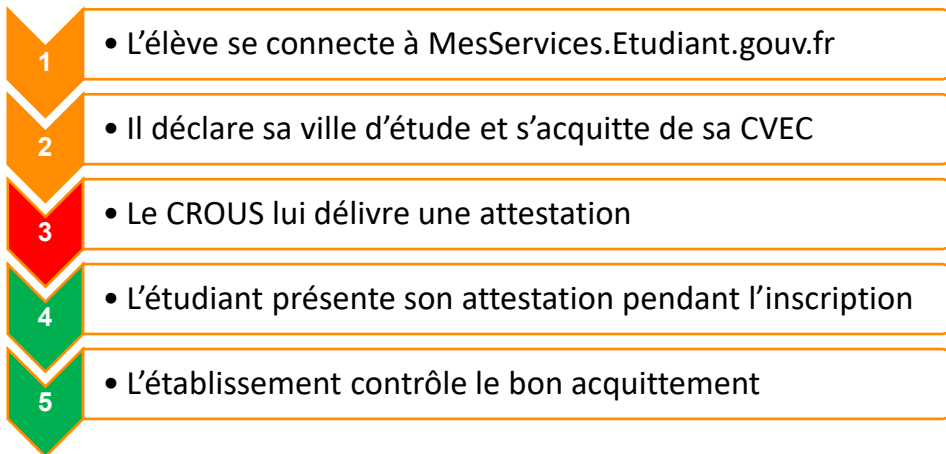
Depuis la rentrée 2018 en France, avant de t'inscrire dans un établissement d'enseignement supérieur, tu dois fournir une attestation d'acquiescement de la Contribution Vie Étudiante et de Campus (CVEC) que tu pourras obtenir à partir du 1er juillet. La CVEC est collectée par les Crous et coûte **100 euros pour la rentrée 2023-2024**. C'est en septembre que celle de 2024-2025 sera connue.

Tu es exonéré.e du paiement de la CVEC si tu es :

- ✓ Étudiant(e) Boursier (Bourse sur Critère Social)
- ✓ Étudiant.e réfugié.e
- ✓ Bénéficie de la protection subsidiaire
- ✓ Enregistré en tant que demandeur d'asile et que tu as le droit de rester sur le territoire français
- ✓ Etudiant(e) inscrit dans le cadre d'un programme Erasmus



ETAPES D'ACQUITTEMENT DE LA CVEC



1.2 CROUS : « STUDENT LIFE » CONTRIBUTION

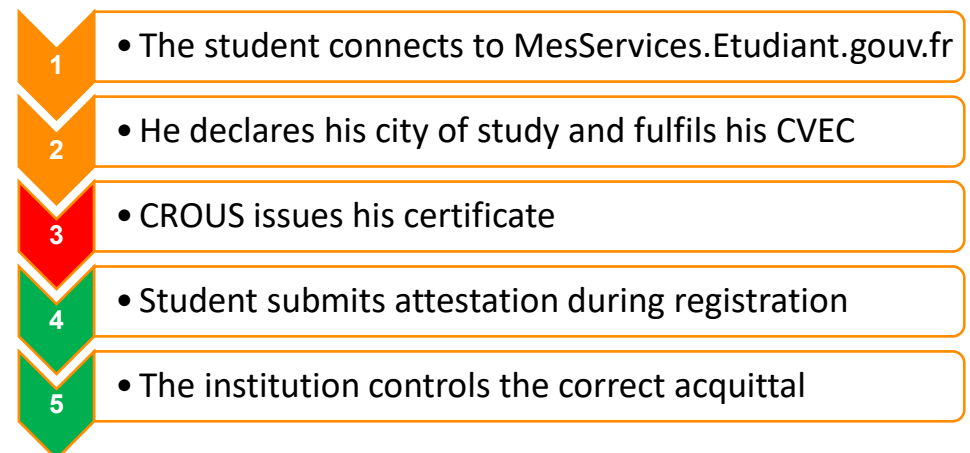
Since the beginning of the 2018 academic year in France, before enrolling in a higher education institution, you must provide a certificate of payment of the Student Life and Campus Contribution (CVEC) that you can obtain from 1 July. The CVEC is collected by the Crous and amounts to **95€ for the year 2023-2024**. The 2024-2025 bid will be announced in September.

You are exempt from paying the CVEC if you are :

- ✓ Student Scholar (Scholarship on social criteria)
- ✓ Refugee student
- ✓ Beneficiaries of subsidiary protection
- ✓ Registered as an asylum seeker and that you have the right to remain on French territory
- ✓ Student enrolled in an Erasmus programme



ETAPES D'ACQUITTEMENT DE LA CVEC



1.3 LA SANTÉ : L'ASSURANCE MALADIE

Les frais de santé sont chers en France. La consultation chez un médecin généraliste te coûtera environ **26,5 €**, les soins dentaires ou d'ophtalmologie sont plus élevés 😞

Mais heureusement la Sécurité sociale est là 😊 pour te rembourser 70% (en général) des frais !

Pour bénéficier de la prise en charge de tes soins en France, tu dois justifier de ta situation de résidence stable et régulière.



Le justificatif de la stabilité de résidence peut être tout document attestant de la situation d'étudiant (par exemple le certificat de scolarité, une copie de la carte d'étudiant, etc.).

1.3.1 COMMENT OBTENIR LA SÉCURITÉ SOCIALE ?

Pour obtenir ta Sécurité sociale en France, il faudra d'abord t'inscrire sur le site : www.etudiant-etranger.ameli.fr



Tu dois t'inscrire obligatoirement une fois arrivé.e sur le territoire Français, et après le paiement de la cotisation « vie étudiante » auprès du CROUS et de ton inscription définitive à Institut Agro Montpellier.

Les justificatifs de la régularité du séjour ne sont pas les mêmes en fonction du pays dont tu es ressortissant.

Conserve le numéro de sécurité sociale provisoire qui va t'être attribué automatiquement par le site et imprime ton attestation de droits (qui te permet d'aller chez le médecin et d'être remboursé).

1.3 HEALTH : HEALTH INSURANCE.

Health care costs are expensive in France. The consultation with a general practitioner will cost you about **26,5 €**, dental or ophthalmic care has high costs 😞 **But fortunately the Social Security is there 😊 to reimburse you 70% (in general) of the fees!**



To benefit from the coverage of your care in France, you must prove that you are a stable and regular resident.

Proof of stable residence may be any document attesting to the student's status (e.g., a certificate of attendance, a copy of the student card, etc.).

1.3.1 HOW TO OBTAIN SOCIAL SECURITY ?

To obtain your Social Security in France, you will first have to register on the website : www.etudiant-etranger.ameli.fr

You must register once you arrive in France, and after payment of the "student life" fee to the CROUS and your final registration in Institut Agro Montpellier.

You will be asked to attach the following supporting documents :

- ✓ Of your identity (national identity card, passport ...),
- ✓ From your registration at a higher education institution for the academic year concerned, in order to attest to your student status,
- ✓ Your bank account statement (RIB) which will allow you to receive your repayments
- ✓ A civil status document necessary for the creation of your registration number. The civil status documents accepted are :
 - A complete copy of the birth certificate,
 - A birth certificate with filiation (or any document issued by a consulate) ,.
- ✓ A regular residence permit must be presented

The proof of the regularity of the stay is not the same depending on the country of which you are a national.

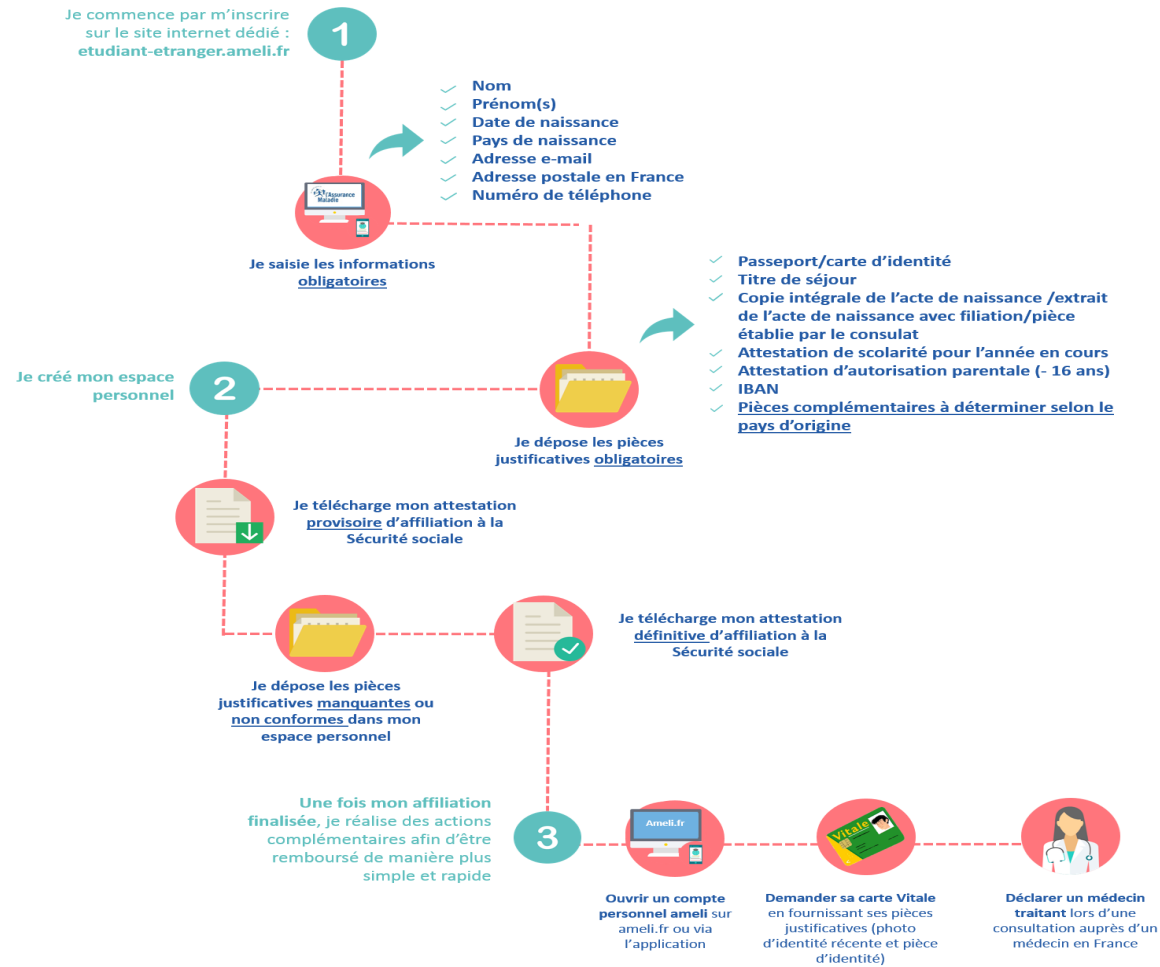


Keep the temporary social security number that will be automatically assigned by the site and print your certificate of entitled benefits (which allows you to go to the doctor is to be reimbursed)



Pour m'inscrire à la Sécurité sociale en France...

Je renseigne mes informations et dépose mes pièces justificatives sur le site dédié !



1.3.2 COUVERTURE COMPLÉMENTAIRE

Si tu vas chez le docteur, la Sécu te rembourse 70% des frais, le reste sera à ta charge.



Pour compléter les remboursements de la sécurité sociale, tu peux adhérer à la Mutuelle complémentaire santé de ton choix. Renseigne-toi auprès d'une mutuelle étudiante (HEYME) ou un autre organisme complémentaire, pour bénéficier du niveau de prestations que tu souhaites : **il varie selon les contrats et tes besoins de santé.**

Ces organismes te proposent à ton inscription plusieurs types de Forfaits pour **ta complémentaire santé et l'assistance rapatriement en cas de maladie pendant un déplacement ou un stage hors France durant l'année académique.** N'hésite pas à consulter leur site web pour plus d'infos.

Pour compléter les remboursements de la Sécurité sociale, tu peux également bénéficier, sous certaines conditions, d'une complémentaire santé totalement gratuite : la **couverture maladie universelle complémentaire (CMU-C)**, sous réserve de remplir les conditions de ressources. Mais la CMU-C, ne couvre pas à l'étranger pour les stages par exemple, donc il faudra prendre la mutuelle.

1.4 AIDES AUX LOGEMENTS: LA CAISSE D'ALLOCATION FAMILIALE (CAF)



La CAF t'aide à payer une partie de ton loyer. Elle te verse une **Aide Personnalisée au Logement (APL)** pouvant aller de **50€ à 220€** en fonction de ta situation. ☺

1.3.2 ADDITIONAL COVER

If you go to the doctor, the Social Security will reimburse you 70% of the expenses, the rest will be at your expense.



To complete the social security reimbursements, you can join the complementary health insurance of your choice. Ask a student mutual insurance company (HEYME) or another complementary organisation for information on the level of services you want: **it varies according to the contracts and your health needs.**

These organisms offer you several types of Packages for **your complementary health insurance and repatriation assistance in case of illness during a trip or internship outside France during the academic year.** Feel free to check their website for more information.

To supplement the Social Security reimbursements, you can also benefit, under certain conditions, from a totally free complementary health insurance: the complementary universal health coverage (CMU-C, **couverture maladie universelle complémentaire**), provided you meet the conditions of resources. But the CMU-C does not cover internships abroad, for example, so you will need to take out a mutual.

1.4 HOUSING SUBSIDIES: THE FAMILY ALLOWANCE FUND (CAF)



CAF helps you pay portion of your rent. It pays you a **Personalized Housing Assistance (APL)** that can go from **50€-220€** depending on your situation.

1.4.1 COMMENT OBTENIR L'APL ?

Dès que tu as la confirmation de réservation de ton logement, va sur le site de la Caf : www.caf.fr.

Inscris-toi en ligne en suivant les instructions.

Puis il te sera demandé des documents administratifs que tu pourras envoyer soit depuis ton espace personnel CAF avec tes identifiants, par courrier ou directement au service de la CAF de l'Hérault. **Possible d'avoir une notice explicative en français et en anglais au secrétariat des résidences.** ☺



1.4.2 QUAND ?



Le plus vite possible pour percevoir tes APL.

Si le dossier n'est pas complet ton dossier ne sera pas accepté. Le premier versement peut mettre 3 mois. ☹

L'APL ne paye rien le premier mois.

1.4.3 CONSEILS ?

Ouvre souvent ton compte personnel de la CAF pour t'informer de l'avancement de ton dossier et ton droit d'APL. **Si tu restes 2 mois sans aucune réponse, essaie d'aller les voir ou les contacter depuis ton espace personnel ou par téléphone.**



1.4.4 OÙ ?

Adresse postale : 139 avenue de Lodève, 34943 MONTPELLIER CEDEX 9



- ✓ **Ligne Bus 10 (direction Celleneuve) : Arrêt Marie Curie, La CAF est devant toi ☺.**
- ✓ **Ligne Bus 15 (direction Sabines) : Arrêt Tonnelles, puis prendre Avenue de Lodève (600 mètres)**

1.4.1 HOW TO OBTAIN THE APL ?

As soon as you have the confirmation of your accommodation booking, go to the caf website: www.caf.fr. Register online following the instructions.

Then you will be asked for **administrative documents that you can send either from your CAF personal space with your identifiers, by mail or directly to the CAF de l'Hérault service.** Possible to have an explanatory leaflet in French and English at the residences' office. ☺



1.4.2 WHEN ?



As quickly as possible to receive your APL.

If your application is not complete, it will not be accepted. The first payment may take 3 months. ☹

The APL does not pay anything for the first month.

1.4.3 TIPS & ADVICE ?

Open your CAF personal account often to keep you informed of the progress of your case and your right to APL. **If you don't get an answer for 2 months, try to visit them or contact them from your personal space or by phone.**



1.4.4 WHERE ?

Postal addresses: 139 avenue de Lodève, 34943 MONTPELLIER CEDEX 9



- ✓ **Bus line 10 (direction Celleneuve): Marie Curie stop, La CAF is in front of you ☺**
- ✓ **Bus line 15 (direction Celleneuve): Tonnelles Stop, then take Avenue de Lodève (600 meters).**


1.5 LA BANQUE

1.5.1 BANQUE NORMALE

En France les banques les plus connues sont : LCL, BNP Paribas, le Crédit Agricole, la Société Générale, La Banque Postale, la Banque populaire... Elles ont les mêmes rôles. Cependant certaines sont plus intéressantes pour les étudiants que d'autres. Ouvre ton compte dès l'obtention de ton certificat de scolarité et de ton attestation d'hébergement.

Pour ouvrir un compte, il faut :

- ✓ Certificat de scolarité,
- ✓ Justificatif d'identité (passeport avec visa ou carte de séjour),
- ✓ Attestation d'hébergement,
- ✓ Une somme supérieure ou égale à 15€ à déposer sur ton compte.
- ✓ Ta banque te donnera : une carte bancaire, un RIB (relevé d'identité bancaire ou RIB), un chéquier selon ton contrat dans les meilleurs délais.



1.5.2 BANQUE EN LIGNE

Les banques en ligne peuvent offrir de **meilleurs services**, des **frais bancaires moins élevés**, des **produits d'épargne plus rémunérateurs** ou tout simplement la possibilité **d'avoir un crédit étudiant**. Les conditions d'ouverture pour un étudiant : Des différences énormes existent d'une banque à l'autre. Après plusieurs recherches et vérifications, **Monabanq** est la seule banque en ligne à ne pas réclamer de conditions d'entrée.




1.5 THE BANK

1.5.1 NORMAL BANK

✓ In France the most well known banks are : LCL, BNP Paribas, Crédit Agricole, Société Générale, La Banque Postale, Banque populaire... They have the same roles. However, some are more interesting for students than others. Open your account as soon as you obtain your school certificate and your accommodation certificate.

✓ To open an account, you must :

- ✓ School certificate,
- ✓ Proof of identity (passport with visa or residence card),
- ✓ Certificate of accommodation,
- ✓ An amount greater than or equal to 15€ to deposit into your account.
- ✓ Your bank will give you: a credit card, a RIB (bank account number or RIB), a cheque book according to your contract as soon as possible.



1.5.2 ONLINE BANKING

Online banks can offer **better services**, **lower banking fees**, **more remunerative savings products** or simply the possibility of having **student credit**.

The opening conditions for a student : There are huge differences from one bank to another. After several searches and verifications, **Monabanq** is the only online bank that does not require entry requirements.



1.5.3 CONSEILS

Il existe des partenariats entre les **Associations étudiantes de L'Institut Agro Montpellier de nombreuses banques qui te permettent de bénéficier de la gratuité des frais bancaires pendant trois ans.**

Par exemple, La BNP est en lien avec le bureau des sports. La LCL propose également beaucoup d'offres pour les étudiants et les frais bancaires sont faibles.

- ✓ Société Générale (SG) : Agence avenue d'Assas – 20 mn à pied de la résidence. **GRATUITE DE LA CARTE – DES RETRAITS – DE LA CLÔTURE DU COMPTE ET DU TRANSFERT DES SOMMES D'UN COMPTE À L'AUTRE – assurance habitation et civile, OPTION CARTE INTERNATIONALE : 2euros/mois pratique lors des stages (sur demande)**
- ✓ BNP Paribas se situe près de la place de la Comédie, tram ligne 1. Adresse : 8 rue Maguelone, 34060 Montpellier. **MÊME AVANTAGE QUE LA SG - UNE OFFRE DE 80 EUROS DE BIENVENUE (versée 2mois après l'ouverture)**
- ✓ LCL se situe en face du Carrefour-City ; prendre le bus ligne 15 direction Odysseum et descendre à l'arrêt Henri Dunant ; un arrêt après saint Eloi ; le Carrefour-City est devant toi
- ✓ La Banque Postale est à côté du Lidl qui est à 10 minutes à pied des résidences (il est préférable d'y aller vers 9h). **Le transfert d'un pays à l'autre est extrêmement long et parfois ne se fait pas...et l'argent reste à la banque (comme vous n'êtes plus sur place pas moyen de les faire réagir, un tiers ne peut pas vous aider)**

Si tu veux des informations sur les autres banques, tu peux aller sur leurs sites. Il faut noter qu'il y a plusieurs agences dans la ville et tu choisiras celle qui t'est la plus accessible.

1.5.3 TIPS & ADVICE

- ✓ There are partnerships between the **Institut Agro Montpellier Student Associations and many banks that allow you to benefit from free banking fees for three years.**
- ✓
- ✓ For example, BNP has links with the sports office. LCL also has many offers for students and banking fees are low.
- ✓
- ✓ Société Générale : Agence avenue d'Assas - 20 mn by foot from the residence. **FREE CARD - WITHDRAWALS - CLOSING THE ACCOUNT AND TRANSFERING SUMMENTS FROM ONE ACCOUNT TO THE OTHER - Home and Civil Insurance, INTERNATIONAL CARD OPTION : 2euros/month practical during the internships (on request)**
- ✓ BNP Paribas is located near Place de la Comédie, tram line 1. Address: 8 rue Maguelone, 34060 Montpellier. **SAME BENEFIT AS SG - A EUR 80 WELCOME OFFER (paid 2 months after opening)**
- ✓ LCL is located opposite the Carrefour-City; take the bus line 15 direction Odysseum and get off at Henri Dunant stop; a stop after Saint Eloi; the Carrefour-City is in front of you
- ✓ La Banque Postale is next to Le Lidl which is 10 minutes walk from the residences (it is better to go there around 9am). **Transfers from one country to another take a very long time and sometimes don't happen at all...and the money stays in the bank (as you're no longer in the country, there's no way of getting them to react, and a third party can't help you).**

If you want information about other banks, you can go to their websites. It should be noted that there are several agencies in the city and you will choose the one that is most accessible to you.

1.6 LES ASSURANCES

Tout le monde doit être assuré en France !!!

1.6.1 L'ASSURANCE LOGEMENT

L'assurance habitation te couvre contre les incendies, les intempéries, les vols... C'est un document demandé **pour toute réservation de logement ou au plus tard une semaine après ton entrée dans le logement** pour les Résidences étudiantes de l'Institut Agro Montpellier.

Comment obtenir L'Assurance Habitation ? Tu peux la souscrire auprès des services d'assurance la MAE, la MAIF ou à ta Banque (LCL, BNP Paribas, Société Générale, Crédit Agricole...) et même à la Mutuelle étudiante.

Combien ? Environ 60€/an et ça dépend des services proposés, de la taille de ton logement...



Conseils : renseigne-toi auprès de ta banque, tu peux bénéficier des offres étudiantes/jeunes à un prix avantageux.

1.6.2 L'ASSURANCE RESPONSABILITÉ CIVILE

Elle est également **obligatoire et fait partie du dossier d'inscription de SupAgro. Elle te couvre contre les dégâts que tu as causés à des tiers.** L'assurance responsabilité civile peut être prise avec ta banque, dans les agences d'assurance ou dans le même forfait que ta complémentaire santé auprès de ta mutuelle (HEYME).



Tout comme la banque, tu peux souscrire à des assurances en ligne. Par exemple, l'ADH propose des tarifs inférieurs à celui des banques. L'assurance logement et la responsabilité civile peuvent te revenir à **30 euros**.

<https://www.assurances-etudiants.com/fr/5311-assurance-logement-etudiant-tarifs-garanties.html>

1.6 INSURANCES

Everyone must have an insurance in France !!!

1.6.1 HOUSING INSURANCE

Home insurance covers you against fire, bad weather, theft... This is a document required **for any accommodation reservation or at the latest one week after your entry into the accommodation** for the Student Residences of Institut Agro Montpellier.

How to get Home Insurance ? You can subscribe it with the insurance services of MAE, MAIF or your bank (LCL, BNP Paribas, Société Générale, Crédit Agricole...) and even with the student mutual insurance company.

How much ? About 60€/year and it depends on the services offered, the size of your accommodation....

Advice : ask your bank, you can take advantage of student/youth offers at an advantageous price.



1.6.2 CIVIL LIABILITY INSURANCE

It is also compulsory and is part of SupAgro's registration file. It covers you against the damage you have caused to third parties. Civil liability insurance can be taken out with your bank, in insurance agencies or in the same package as your complementary health insurance with your mutual insurance company (HEYME).



Just like the with normal banks, you can also subscribe to an insurance online. For example, ADH proposes lower rates compared to banks. Housing insurance and civil responsibility can cost you as little as 30 euros.

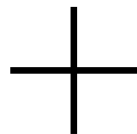
You can visit their website by clicking on the link down below :

<https://www.assurances-etudiants.com/fr/5311-assurance-logement-etudiant-tarifs-garanties.html>

2. LA VIE A MONTPELLIER



2. LIFE IN MONTPELLIER



2.1 LE TÉLÉPHONE

Il existe plusieurs réseaux de téléphonie mobile dont les principaux sont SFR qui a pour sous branche la série Red, ORANGE avec Sosh et BOUYGUES qui a pour sous branche B&You et Free.

Tu peux prendre des forfaits avec engagement ou sans engagement ... Pour plus d'informations, tu peux consulter les différents sites internet de ces réseaux.

Conseil : A ton arrivée, tu peux prendre une carte :



Ces cartes d'abonnement se vendent dans **les Tabacs, les Taxiphones, les boutiques de télécommunication.**

Ce sont des puces sans engagement, faciles à utiliser avec un prix abordable pour les appels à l'international.



2.2 LES TRANSPORTS

2.2.1 TRANSPORT EN COMMUN : TRANSPORT DE L'AGGLOMÉRATION MONTPELLIÉRAINE (TAM)

À Montpellier, le réseau de transport commun est très développé. **Il y'a plus de 33 lignes de bus et 5 lignes de tram.** La plupart des étudiants prennent ces transports en commun.



Un voyage coûte 1,60 € (1h avec correspondance gratuite sur une autre ligne de bus et/ou Tram). Il n'y a pas de Métro à Montpellier.



2.1 TELEPHONE NETWORKS

There are several mobile networks, the main ones are SFR, whose sub-branch is the Red series, ORANGE with Sosh and BOUYGUES, whose sub-branch is B & You and Free.

You can take packages with contract or without... for more information, you can look at the various websites of these networks

Tips : when you arrive, you can get a card from :



These subscription cards are sold in **Tobacco, Taxiphone, telecommunication shops.** These are uncomplicated chips, easy to use and affordable for international calls

2.2 TRANSPORTS

2.2.1 PUBLIC TRANSPORT : TRANSPORT DE L'AGGLOMÉRATION MONTPELLIÉRAINE (TAM)



In Montpellier the public transport network is very developed. **There are more than 33 bus lines and 5 tram lines.** Most students take this public transport.

One trip cost 1.60 € (1 hour with free connection on another bus line and / or Tram). We don't have Metro in Montpellier.



Comment s'abonner ?

Tu peux t'abonner en ligne (sur <http://commercial.tam-voyages.com/>) ou en allant dans une agence TAM (Tu en as une à la place de la Comédie).

- ✓ Ligne 6 (direction DORIA). Arrêt Doria.
- ✓ Tram ligne 1 ou 2. Arrêt COMEDIE.
- ✓ Tram ligne 3 ou 4. Arrêt OBSERVATOIRE

GRATUITE DES TRANSPORTS

Depuis le 21 Décembre 2023, le transport en commun est devenu gratuit pour tous les habitants de la métropole de Montpellier, faire son pass gratuité : (https://www.tam-voyages.com/presentation/?rub_code=72)

Documents nécessaires

Pour faire une carte abonnement TAM il te faut :

- Une pièce d'identité
- Une attestation de logement
- Une photo d'identité
- Un certificat d'inscription

NB : N'oublie pas de prendre dans les locaux du TAM un plan du réseau TAM et les horaires des bus et tram qui t'intéressent.

Tu peux aussi les trouver en direct sur l'application TAM disponible sur PlayStore (Android) et App Store (iOS) ou sur le site www.tam-voyages.com.

L'application **Movit** sera ton ami si tu ne sais pas où tu vas, ni quel bus tu dois prendre.

How do I subscribe?

You can subscribe online (on <http://commercial.tam-voyages.com/>) or by going to a TAM agency (You've got one at Place de la Comédie).

1. Line 6 (direction DORIA). Stop Doria.
2. Tram line 1 or 2. Stop OBSERVATOIRE.
3. Tram line 3 or 4. Stop OBSERVATOIRE

FREE PUBLIC TRANSPORT

Since December 21, 2023, public transport has been free for all residents of t of Montpellier metropolitan area. How to do your free transport : https://www.tam-voyages.com/presentation/?rub_code=72)

Necessary documents

To make a TAM subscription card you need:

- An identity document
- A certificate of housing
- A photo ID
- A certificate of registration

NB: Do not forget to take in the premises of the TAM a map of the TAM network and the schedules of the buses and trams that interest you.

You can also find them live on the TAM app available on PlayStore (Android) and App Store (iOS) or on the www.tam-voyages.com website.

The **Movit** app will be your friend if you don't know where you're going, or which bus you need to take.

2.2.2 LE VELO

Le vélo sera un ami fidèle à Montpellier. Les bus et les trams ne circulent pas 24h/24h. Ils ne vont pas partout, le vélo si (ou presque).



Comment obtenir un vélo

- Acheter un vélo d'occasion vers 40 € au marché aux puces : Tous les dimanches matin à Mosson (tram 1/3, arrêt Mosson)
- Acheter auprès des anciens étudiants qui quittent la ville pour aller en mobilité ou en fin de formation.
- Si tu veux acheter un vélo neuf, tu peux aller à DECATHLON (tram 1, arrêt Odysseum ou bus ligne 15, direction odysseum)
- Louer un Véломagg à la TAM : Pour 10€, si tu as déjà l'abonnement annuel TAM (extension Véломagg). Les locations Véломagg libre-service (0,50 € de l'heure), sont à régler en plus, par prélèvement automatique mensuel. Tu prends un Véломagg qui se situe dans les stations de Véломagg (il y'en a une en face de la Gaillarde) pour une durée de moins d'1h sinon tu paies 0.50€/h.

2.2.3 LES COVOITURAGES ORGANISÉS

Si tu résides dans l'une des résidences de l'école (ou près de celle-ci) et que tu es en formation au Pôle Tropiques et Méditerranée, renseigne-toi auprès de tes collègues de classe s'ils ne font pas de covoiturages. Très souvent, les étudiants munis d'une voiture proposent des places en échange d'une somme à définir.



Mais depuis 2022, il existe l'application gratuite KLAXIT, qui encourage le covoiturage et permet au conducteur de gagner 1 euro par passager (maximum 3) sans que les passagers ne paient quoi que ce soit !

2.2.2 CYCLING



The bike will be convenient in Montpellier. Buses and trams do not run 24/24. They do not go everywhere, the bike if (or almost)

How to buy a bike.

- Buy a second-hand bike for around €40 at the flea market every Sunday morning in Mosson (tram 1/3, Mosson stop) or from former students who leave the city to go on mobility or at the end of their training.
- If you want to buy a new bike, you can go to DECATHLON (tram 1, stop Odysseum)
- Rent a Velomagg at the TAM : For 10€, if you already have the annual TAM subscription (Velomagg extension). Self-service Velomagg rentals (0.50 € per hour), are to be paid in addition, by monthly direct debit. You take a Véломagg which is located in the Véломagg stations (there is one opposite the Gaillarde) for less than 1 hour otherwise you pay 0.50€/h.

2.2.3 ORGANIZED CARPOOLING

If you live in one of the SupAgro residences (or near it) and are in training at the Pôle Tropiques et Méditerranée, check with your classmates if they do not carpool for the Pôle Tropiques et Méditerranée. Very often, students with cars offer places in exchange for a sum to be defined.



But since 2022, there has been the free KLAXIT application, which encourages carpooling and allows the driver to earn 1 euro per passenger (maximum 3) without the passengers paying anything !

2.2.4 LES TRAJETS QUE TU ES SUSCEPTIBLE DE FAIRE TOUT AU LONG DE L'ANNÉE

a. DE L'AÉROPORT VERS LES RÉSIDENCES INSTITUT AGRO MONTPELLIER

Une fois sorti(e) de l'aéroport, il faut que tu te diriges vers l'arrêt de bus (la Navette) le plus proche (ne pas hésiter à demander aux points informations pour savoir où il est).

C'est une navette Hérault Transport, une autre compagnie de transport de la région, qui relie l'aéroport de Montpellier-Méditerranée à la ville de Montpellier.

Cette navette te fait arriver à la Place de l'Europe, un arrêt de tram du TRAM 1, il faut le prendre direction Mosson et s'arrêter à la gare Saint-Roch. Une fois arrivée à la gare, il faut aller à l'arrêt Observatoire, à cet arrêt il faut prendre le bus 6 direction Euromédecine.

Navette 120 (Hérault Transport) → Place de l'Europe : Tram 1 (Bleu avec des oiseaux) Direction Mosson → Arrêt à la Gare Saint-Roch → Se diriger vers l'autre arrêt de tram (de l'autre côté du parc) et ensuite monter au prochain arrêt de Tram, l'arrêt "Observatoire" → Bus 6 - Direction EUROMEDECINE → Arrêt à "Pierre Viala" → Se diriger vers " Quartiers Étudiants SupAgro" : Tu es arrivé(e) !

Les horaires de la Navette de l'aéroport :

https://www.montpellier.aeroport.fr/fileadmin/PASSAGERS/ACCES/TRANSPORTS_PUBLICS/horaires-navette-aeroport-montpellier-mediterranee-ete-2018.pdf

b. DE LA GARE DE MONTPELLIER SAINT ROCH AUX RÉSIDENCES INSTITUT AGRO MONTPELLIER

Il faut prendre la sortie Centre-Ville, pour être sûre que tu es au bon endroit, tu devrais voir le Casino City de la gare. Tu verras à ta sortie 2 lignes de tram de chaque côté, diriges toi vers la gauche à l'arrêt Observatoire, situé un arrêt après celui que tu vois sur la gauche. Prends le bus 6 et arrête-toi à l'arrêt "Pierre Viala".

2.2.4 THE TRIPS YOU ARE LIKELY TO MAKE THROUGHOUT THE YEAR

a. FROM THE AIRPORT TO INSTITUT AGRO MONTPELLIER RESIDENCES

Once you get out of the airport, you must go to the nearest bus stop (La Navette) (do not hesitate to ask at the information points to find out where it is).

It is a Hérault Transport shuttle bus, another transport company in the region, which connects Montpellier-Mediterranean Airport to the city of Montpellier.

This shuttle takes you to the Place de l'Europe, a tram stop of TRAM 1, you have to take it in the direction of Mosson and stop at the Saint-Roch station. Once you arrive at the station, you have to go to the Observatory stop, at this stop you have to take the bus 6 direction Euromédecine.

Shuttle 120 (Hérault Transport) → Place de l'Europe: Tram 1 (Blue with birds) Direction Mosson → Stop at Gare Saint-Roch → Go to the other tram stop (on the other side of the park) and then get on at the next tram stop, the "Observatoire" stop → Bus 6 - Direction EUROMEDECINE → Stop at "Pierre Viala" → Go to "Quartiers Étudiants SupAgro" : You have arrived!

Airport Shuttle Schedules :

https://www.montpellier.aeroport.fr/fileadmin/PASSAGERS/ACCES/TRANSPORTS_PUBLICS/horaires-navette-airport-montpellier-mediterranee-ete-2018.pdf

b. FROM MONTPELLIER SAINT ROCH STATION TO INSTITUT AGRO MONTPELLIER RESIDENCES

You have to take the Downtown exit, to be sure you are in the right place, you should see the Casino City from the station, you will see at your exit 2 tram lines on each side, go left at the Observatory stop, located one stop after the one you see on the left. Take bus 6 and stop at the "Pierre Viala" stop. Walk two minutes to students Residences.

c. TRAJET ENTRE LES DEUX CAMPUS

- **Aller des Résidences Institut Agro Montpellier au Pôle Tropiques et Méditerranée**

Pour aller au Pôle Tropiques et Méditerranée, tu prends

- **Soit, le bus ligne 15, direction Odysseum**

- ☒ Arrêt Louis Ravaz
- ☒ Descendre à saint Eloi :

Traverser la grande avenue (à deux voies), se diriger vers l'arrêt du tram et prendre le tram 1 direction Mosson. Descendre à l'arrêt Université des Sciences et Lettres (1er arrêt)

- **Soit le bus ligne 6, direction Euromédecine**

- ☒ Arrêt Pierre Viala
- ☒ Descendre à Château d'Ô

Traverser la ligne de tram et prendre le tram ligne 1 à l'arrêt Château d'Ô direction Odysseum. Descendre à l'arrêt Université des Sciences et Lettres (3^{ème} Arrêt).

Après avoir pris l'un des 2 trajets, prendre ensuite :

- ☒ La Navette A ou B ou le bus ligne 22 direction Jacou
- ☒ Descendre à l'arrêt Agropolis.

En fonction de la navette, **le Pôle Tropiques et Méditerranée est en face de toi ou sinon à ta droite** en descendant du bus ☺

- **Du Pôle Tropiques et Méditerranée vers Résidence Institut Agro Montpellier**

La Navette A ou B ou le bus ligne 22 direction Université des Sciences et Lettres

- ☒ Descendre à l'arrêt Université des Sciences et Lettres
- ☒ Prendre le tram 1 direction Odysseum / Prendre le tram 1 direction Mosson
- ☒ Descendre à l'arrêt Saint-Eloi / Descendre à l'arrêt Château d'ô
- ☒ Prendre le bus ligne 15 direction Sabines / Prendre le bus 6 direction Pas du Loup
- ☒ Descendre à l'arrêt Louis Ravaz / Descendre à l'arrêt Pierre Viala (trajet plus long).

Tu peux y aller aussi en :

- ☒ **En marchant** : Suivre le chemin des bus (La Navette et la ligne 15), tu fais environ 40 minutes à 1 heure (cela dépend de ton allure).
- ☒ **À vélo** : Suivre le chemin des bus, tu peux le faire en 20-25 min !

c. JOURNEY BETWEEN THE TWO CAMPUSES

- **Go from Institut Agro Montpellier Residences to Pôle Tropiques et Méditerranée**

To go to the Pôle Tropiques et Méditerranée, you take

- **Or the bus line 15, direction Odysseum**

- ☒ Louis Ravaz stop
- ☒ Get off at Saint Eloi:
Cross the main avenue (with two lanes), head towards the tram stop and take tram 1 towards Mosson. Get off at the Université des Sciences et Lettres stop (1st stop)

- **Either the bus line 6, direction Euromédecine**

- ☒ Pierre Viala stop
- ☒ Get off at Château d'Ô
Cross the tram line and take tram line 1 at the Château d'Ô stop towards Odysseum. Get off at the Université des Sciences et Lettres stop (3rd stop).

After taking one of the 2 routes, then take:

- ☒ Shuttle A or B or bus line 22 direction Jacou
- ☒ Get off at the Agropolis stop.

Depending on the Shuttle, **the Pôle Tropiques et Méditerranée is in front of you or otherwise on your right** when getting off the bus ☺

➤ **From Pôle Tropiques et Méditerranée to Résidence Institut Agro Montpellier**

The Shuttle A or B or the bus line 22 direction Université des Sciences et Lettres

- ☒ Get off at the Université des Sciences et Lettres stop
- ☒ Take tram 1 direction Odysseum / Take tram 1 direction Mosson
- ☒ Get off at the Saint-Eloi stop / Get off at the Château d'Ô stop
- ☒ Take bus line 15 direction Sabines / Take bus 6 direction Pas du Loup
- ☒ Get off at the Louis Ravaz stop / Get off at the Pierre Viala stop (longer journey).

You can also go there by:

- ☒ **Walking**: Follow the path of the buses (La Navette and line 15), you do about 40 minutes to 1 hour (it depends on your pace).
- ☒ **By bike**: Follow the path of the buses, you can do it in 20-25 min!

2.3 L'ALIMENTATION

Pour faire les courses près des résidences :

- **Épicerie**, se trouve à environ 10 min de marche des résidences de l'école (Adresse : **9 place Corot, 34000 Montpellier**)

L'itinéraires depuis les résidences :

- ☐ Prendre la direction ouest sur Rue Croix de las Cazes vers Rue Enclos des Brosses (260 m)
- ☐ Prendre à droite sur Rue de Cante Gril (190 m)
- ☐ Prendre à gauche sur Rue Paul Rimbaud (280 m)
- ☐ Prendre à gauche sur Place Corot (LIDL se trouve sur ta droite).



- **Géant Casino**, grande surface à 30 min de marche des résidences (après LIDL), vous pouvez prendre la ligne 15 direction Sabines aussi – arrêt « Tonnelles » ou la ligne 10 (à prendre à l'arrêt Las Cazes) Direction Celleneuve et descendre à l'arrêt Tonnelles. (Adresse : **129 Avenue De Lodève, 34000 Montpellier**)

- **Les grandes surfaces** : Auchan, E-Leclerc, carrefour, Leader-Price ... se trouvent plus loin, **à Géant et à Auchan tu peux trouver ta BLOUSE blanche indispensable pour les travaux pratiques !**

Tu peux également t'approvisionner en **produits et vivres frais chaque samedi matin de 07h à 13h au marché des Arceaux**, à 10 mn à pied des résidences. Suivre l'Avenue École d'Agriculture Gabriel Buchet depuis l'arrêt bus Pierre Viala.

2.4 LOISIRS

Alors maintenant tu dois te demander si tu ne peux pas bénéficier de tarifs réduits pour les loisirs et les sports ! Eh bien si ... !

2.3. FOOD

To shop near residences :

- **Épicerie**, is about 10 minutes walk from the school residences (Address : **9 place Corot, 34000 Montpellier**)

The itineraries from the residences :

- ☐ Head west on Rue Croix de las Cazes toward Rue Enclos des Brosses (260 m)
- ☐ Turn right on Rue de Cante Gril (190 m)
- ☐ Turn left on Rue Paul Rimbaud (280 m)
- ☐ Turn left on Place Corot (LIDL is on your right).



- **Géant Casino**, supermarket 30 minutes walk from the residences (after LIDL), you can also take the rounds - stop at "Tonnelles". (Address : **129 Avenue De Lodève, 34000 Montpellier**)

- **The supermarkets** : Auchan, E-Leclerc, crossroads, Leader-Price... are further away, **at Géant and Auchan you can find your white BLOUSE essential for practical work !**

You can also get fresh **produce and food every Saturday morning from 7am to 1pm at the Arceaux market**, 10 minutes walk from the residences. Follow Avenue Ecole d'Agriculture Gabriel Buchet from the Pierre Viala bus stop.

2.4 LEISURE

So now you have to ask yourself if you can't benefit from reduced rates for leisure and sports! Well yes...!

2.4.1 LES CARTES DE RÉDUCTIONS

a. La carte Yoot pour les moins de 31 ans (9 €) :

Cette carte coûte 9 euros et est valable pour un an à partir de septembre. Elle te donne accès à des tickets de cinéma à 3,90 € à des cinémas à petit budget : cinéma Diagonal, Utopia et Nestor Burma. Mais tu peux également acheter en ligne (<http://www.yoot.fr>) des places de spectacles et de concerts à des tarifs allant de 5 à 10 euros. Tu pourras également avoir la chance de rencontrer des artistes, visiter des salles de spectacles, être invité à des avant-premières de films...

Pour l'avoir, il te suffit :

- De te munir d'un justificatif de ton statut étudiant pour l'année en cours (certificat de scolarité), d'une photo d'identité et de 9 €
- Avec ces pièces il te faut passer à un des nombreux kiosques du pass'culture Yoot. Il y en a un dans la cafétéria de SupAgro le jeudi de 12h à 14h (La Gaillarde). Tu également t'inscrire en ligne à partir du portail « www.messervices.étudiant.gouv.fr »



b. La carte pass' métropole (0€)

Cette carte gratuite te permet d'avoir des réductions dans les domaines du sport, de la culture et des loisirs (voir ici <http://www.montpellier3m.fr/passmetropole>).

Pour l'avoir, il te suffit :

- De te munir d'une carte d'identité, d'un justificatif de domicile de moins de trois mois et d'une photo
- Avec ces pièces il te faut passer à une Maison de proximité. Il y en a une 50 Place Zeus (Tram Ligne 1 arrêt "Léon Blum" - Tram Lignes 2 et 4 arrêt "Place de l'Europe"/ Bus Lignes 9, 37 et 120 arrêt "Place de l'Europe", et Ligne 14 arrêt "Léon Blum")

2.4.1 DISCOUNT CARDS

a. The Yoot card for the under 31 year old (9 €) :

This card costs 9 euros and is valid for one year from September. It gives you access to movie tickets for € 3.90 at low-budget cinemas: Diagonal cinema, Utopia, and Nestor Burma. But you can also buy online (<http://www.yoot.fr>) tickets for shows and concerts at prices ranging from 5 to 10 euros. You will also have the chance to meet artists, visit theaters, be invited to premieres of films...

To get it, you just need :

- To provide you with a proof of your student status for the current year (school certificate), a passport photo and 9 €
- With these pieces you have to go to one of the many kiosks of the Yoot culture pass. There is one in the SupAgro cafeteria on Thursdays from 12pm to 2pm (La Gaillarde). You can also register online via the "www.messervices.étudiant.gouv.fr" portal.

2. The card pass' métropole (0€)

This free card allows you to get discounts in the fields of sport, culture and leisure (see here <http://www.montpellier3m.fr/passmetropole>).

To get it, you just need:

- To provide you with a proof of your student status for the year 2019/2020, a passport photo and 9 €
- With these pieces you have to go to one of the many kiosks of the Yoot culture pass. There is one in the SupAgro cafeteria on Thursdays from 12pm to 2pm (La Gaillarde). You can also register online via the "www.messervices.étudiant.gouv.fr" portal.



c. La carte Montpellier sports (5€) :

Cette carte, qui coûte 5 euros, te permettra d'accéder à plus de 50 disciplines encadrées par les éducateurs sportifs de la Ville : sports collectifs, gymnastique, musculation, judo, escalade, voile, échecs, VTT, sorties pleine nature...

Pour l'avoir, il te suffit :

- De te munir d'un certificat médical datant de moins de trois mois, certifiant l'aptitude aux activités sportives (à demander à un médecin), d'un justificatif de domicile, d'une photo d'identité et d'une attestation d'assurance responsabilité civile
- De te rendre au service des sports, dans une maison pour tous ou au CCAS (voir la liste des endroits où tu peux la retirer sur <http://www.montpellier.fr/484-carte-montpellier-sports.html>)

ASTUCES !

- Quand tu payes quelque chose, pense à demander si tu peux bénéficier d'un tarif étudiant. Pour cela, amène ta carte étudiante partout avec toi !
- Tu peux accéder à toutes les bibliothèques des universités de Montpellier alors n'hésites pas !
- Emmène toutes les cartes que tu as achetées avec toi ! Elles servent beaucoup.

d. The Montpellier sports card (5€) :

This card, which costs 5 euros, will allow you to access more than 50 disciplines supervised by the City's sports educators: team sports, gymnastics, weight training, judo, climbing, sailing, chess, mountain biking, outings in the countryside.....

To get it, you just need it:

- To bring a medical certificate less than three months old, certifying fitness for sports activities (to be requested from a doctor), a proof of residence, an identity photo and a certificate of civil liability insurance
- Go to the sports department, a home for all or the CCAS (see the list of places where you can pick it up at <http://www.montpellier.fr/484-carte-montpellier-sports.html>)

TIPS !

- Think, When you pay something, remember to ask if you can benefit from a student rate. To do this, take your student card with you everywhere !
- You can access all the libraries of the universities of Montpellier so don't hesitate !
- Take all the cards you bought with you! They are very useful

3. VIE ETUDIANTE

3. STUDENT LIFE



Les activités extra-scolaires participent au bien-être général des étudiants. Également très formatrices, elles leur permettent de développer des compétences et un savoir-faire utile pour leur avenir professionnel. **Ces activités constituent le meilleur moyen d'intégration et cohésion entre les étudiants d'origine diverses.**

3.1 FÉDÉRATION DES ASSOCIATIONS ET DES ÉLUS ÉTUDIANTS



La Fédération des Associations et des Élus Étudiants (FEDE) est une association coordonnant l'ensemble des associations étudiantes ainsi que les élus aux différents conseils et comités. Elle est également un intermédiaire privilégié entre l'administration et les différents organismes étudiants.

Ses actions principales sont l'organisation et l'animation des Assemblées Étudiantes, ainsi que la collecte puis la distribution des fonds alloués aux associations étudiantes. Elle doit donc s'assurer de la bonne utilisation des fonds et d'en faire un rapport annuel devant le Conseil des Élus à la Vie Étudiante.

La FEDE de l'Institut Agro Montpellier offre également aux étudiants le demandant, une participation pécuniaire pour financer certains projets pédagogiques.

3.2 LE CERCLE DES ÈLÈVES



Le Bureau des Élèves (BDE) organise les manifestations étudiantes : week-end d'intégration, soirées étudiantes et caritatives. Il gère également de nombreux clubs qui animent la vie quotidienne des étudiants. Il œuvre également pour faciliter l'intégration des étudiants étrangers dans l'école et développe des partenariats avec des entreprises locales.

Le Cercle des Élèves est adhérent au Bureau régional des élèves ingénieurs (BREI) de l'Occitanie.

Extra-curricular activities contribute to the general well-being of students. Also very formative, they allow them to develop skills and know-how useful for their professional future. **These activities are the best way of integration and cohesion between students of diverse origins.**

3.1 FEDERATION OF STUDENT ASSOCIATIONS AND ELECTED OFFICIALS



The Federation of Student Associations and Elected Officials (FEDE) is an association coordinating all student associations as well as elected officials on the various councils and committees. It is also a privileged intermediary between the administration and the various student organizations.

Its main actions are the organization and animation of student assemblies, as well as the collection and distribution of funds allocated to student associations. It must therefore ensure the proper use of the funds and make an annual report to the Council of Elected Officials for Student Life.

The FEDE of Institut Agro Montpellier also offers students requesting it, a financial contribution to finance certain educational projects.

3.2 THE STUDENTS' CIRCLE



The Student Office (BDE) organizes student events: integration weekend, student, and charity evenings. He also manages many clubs that animate the daily life of students. It also works to facilitate the integration of foreign students into the school and develops partnerships with local companies.

The students' circle is a member of the Regional Office of Engineering Students (BREI) of Occitanie.

3.3 LE BUREAU DES ARTS



Le Bureau des Arts (BDA) prend en charge les clubs à vocation artistique (arts manuels, auditorium, bibliothèque, chorale, cuisine, guitare, groupe de rock, impro, photo, théâtre...). Il organise des événements de promotion des arts sous toutes leurs formes, tels : le **Concertino** (soirée concert élégante à la découverte des talents étudiants et professeurs), les **Ambu'Zik** (petites soirées décontractées aux Résidences), un **rallye** de début d'année dans Montpellier (pour découvrir la ville et les associations étudiantes de l'école) ...

Il gère aussi des partenariats avec des édifices culturels comme des **théâtres** ou **l'opéra**, afin de proposer des places à tarifs préférentiels.



3.4 LE BUREAU DES SPORTS

Le Bureau des Sports (BDS) seconde la délégation sportive à la vie étudiante pour le compte de l'Association Sportive, dans la gestion des activités physiques et sportives. L'établissement incite les étudiants à : prendre des responsabilités, notamment dans l'encadrement d'activités, monter des projets sportifs, participer au **championnat universitaire** et à la coupe de printemps (une centaine de matchs/an), s'engager dans les **rencontres inter-écoles** et les **compétitions amicales** (les Inter-Agros, les rencontres sportives CODIGE, les Occitanies...)

De nombreux sports proposés :



Tous les sports-collectifs : Rugby Masculin et Féminin, Football Masculin et Féminin, Basket-Ball Féminin et Masculin, Handball Féminin et Masculin, Volley-Ball Féminin et Masculin

Les sports individuels suivants : Tennis, Athlétisme, Badminton, Judo, Ninjitsu, Aïkido, Boxe Française, Musculation, Fitness, Tir à l'arc, Acrosport, Danse, Escalade sur SAE.



En extérieur : "Les voiles de Institut Agro Montpellier" proposent de nombreuses sorties régates, de la voile légère ainsi que des sorties plongées dans un environnement méditerranéen exceptionnel, sorties Escalade en falaise et Équitation aux Salins de Villeneuve-lès-Maguelone.



3.3 THE ARTS OFFICE



The Bureau des Arts (BDA) supports artistic clubs (manual arts, auditorium, library, choir, kitchen, guitar, rock band, improv, photo, theater ...). It organizes events to promote the arts in all their forms, such as: the **Concertino** (elegant concert evening to discover student and teacher talents), the **Ambu'Zik** (small relaxed evenings at the Residences), a **rally** at the beginning of the year in Montpellier (to discover the city and the student associations of the school) ...

It also manages partnerships with cultural buildings such as **theatres** or **opera**, in order to offer seats at preferential rates.



3.4 THE SPORTS OFFICE



The Sports Office (BDS) supports the sports delegation of student life on behalf of the Sports Association, in the management of physical and sports activities. The institution encourages students to: take on responsibilities, particularly in the supervision of activities, set up sports projects, participate in the **university championship** and the spring cup (a hundred matches / year), engage in **inter-school** meetings and **friendly competitions** (Inter-Agros, CODIGE sports meetings, Occitanies ...)

Many sports on offer:

All team sports: Men's and Women's Rugby, Men's and Women's Football, Women's and Men's Basketball, Women's and Men's Handball



The following individual sports: Tennis, Athletics, Badminton, Judo, Ninjitsu, Aikido, French Boxing, Bodybuilding, Fitness, Archery, Acrosport, Dance, Climbing on SAE.



Outside: "Les voiles de Institut Agro Montpellier" offers many regatta outings, light sailing as well as diving trips in an exceptional Mediterranean environment, cliff climbing and horseback riding in the Salins de Villeneuve-lès-Maguelone.



3.5 INGÉNIEURS SANS FRONTIÈRES



Ingénieurs Sans Frontières (ISF) Montpellier est un groupe local d'étudiant.e.s de l'Association ISF France qui participent à de nombreux projets de solidarité locaux et internationaux.

De nombreux élèves de Institut Agro Montpellier s'impliquent autour des thématiques du développement durable, de la solidarité internationale, de l'égalité des genres, de l'inclusion sociale et grâce à des projets menés en commun dans différents pays en développement. Ils animent une démarche de sensibilisation au développement et à l'environnement en France. Ses activités mettent ISF en relation avec beaucoup d'associations solidaires de Montpellier et d'ailleurs.

3.6 JUNIOR ÉTUDES DE INSTITUT AGRO MONTPELLIER



La Junior Étude de l'Institut Agro Montpellier (JEMA) est une association étudiante qui fonctionne sous la forme d'un bureau d'étude. La JEMA offre aux élèves ingénieurs, la possibilité de mettre en pratique l'enseignement dont ils bénéficient en réalisant des études pour le compte de commanditaires très variés : petites et moyennes entreprises, grands groupes, organismes de recherche ou collectivités, etc.

Après avoir été contactée par un commanditaire, la JEMA réalise un avant-projet puis une convention d'étude, en accord avec la demande formulée. Les étudiants qui réalisent les missions, de niveau Bac +4 ou plus, sont recrutés au sein de l'école par entretien.



En octobre 2015, lors d'un audit réalisé par des représentants de la Confédération Nationale des Junior-Entreprises, la pépinière Junior Étude a obtenu le label de Junior-Entreprise.

Sources : <https://www.montpellier-supagro.fr/vie-etudiante/campus-dynamiques/vie-associative>

3.5 ENGINEERS WITHOUT BORDERS



Engineers without borders (ISF) Montpellier is a local group of students from the ISF Association France who participate in many local and international solidarity projects.

Many Institut Agro Montpellier students are involved in the themes of sustainable development, international solidarity, gender equality, social inclusion and through joint projects in different developing countries. They lead a process of awareness of development and the environment in France. Its activities put EWB in contact with many solidarity associations in Montpellier and elsewhere.

3.6 JUNIOR STUDIES OF INSTITUT AGRO MONTPELLIER



The Junior Study of Institut Agro Montpellier (JEMA) is a student association that operates in the form of a design office. JEMA offers engineering students the opportunity to put into practice the education they benefit from by carrying out studies on behalf of a wide variety of sponsors: small and medium-sized enterprises, large groups, research organizations or communities, etc.

After being contacted by a sponsor, JEMA carries out a preliminary project and then a study agreement, in accordance with the request made. Students who carry out the missions, bac +4 level or higher, are recruited within the school by interview.



In October 2015, during an audit carried out by representatives of the National Confederation of Junior-Enterprises, the Junior Étude incubator obtained the Junior-Entreprise label.

Sources: <https://www.montpellier-supagro.fr/vie-etudiante/campus-dynamiques/vie-associative>

4.1 POUR LES ACHATS HORS ALIMENTAIRE

☒ **Pour les matériels électroménagers (micro-onde, four, grille-pain)**

Occasion : marché aux puces à très bas prix ou le site leboncoin.fr.

Neufs : dans les grandes surfaces carrefour, e-Leclerc, Auchan, Géant casino, ou les magasins spécialisés comme Darty, Conforama

☒ **Pour les trucs de sport** : décathlon (ligne de tram 1 arrêt Odysseum ou bus ligne 15 direction Odysseum), Intersport, go sport...

☒ **Pour les fournitures scolaires** : les grandes surfaces (cités précédemment)

☒ **Pour les meubles** :

Occasion : www.leboncoin.fr , aux marchés de puces

Neuf : IKEA (tram 1 direction Odysseum, arrêt Odysseum ou Le bus ligne 15 direction Odysseum terminus Odysseum)

➤ **Pour les vaisselles, les tables, les couettes, draps... :**

- Tout à 2€ : (vers la préfecture, en face de la grande poste : ligne 06, arrêt Peyrou arc-de-triomphe puis marchez 7 minutes vers la comédie)
- IKEA (NB : demander la carte IKEA family pour avoir plus de réductions)
- Les grandes surfaces

4.2 ASSISTANCE À LA PERSONNE

4.2.1 CONSULTATION PSYCHOLOGIQUE GRATUITE - LA GAILLARDE

Par une psychologue clinicienne, tous les jeudis de 14h à 18h. Lieu : **campus de la Gaillarde derrière le bâtiment 1**. Prendre rendez-vous par SMS ou par mail : Tél : 07 64 07 81 44 - email : psychologue-etudiants@supagro.fr

4.2.2 FORMATION : PSC1

C'est une formation aux premiers secours qui dure un jour, le samedi ou le dimanche. Tu vas apprendre les bases pour secourir des personnes en détresse à tout moment. Contactez Mme Elisabeth Mutel par mail (elisabeth.mutel@supagro.fr) pour plus d'informations !!!!

4.1 FOR NON-FOOD PURCHASES

➤ **For household appliances (microwave, oven, toaster)**

Occasion: flea market at very low prices or the site leboncoin.fr.

New: in supermarkets crossroads, e-Leclerc, Auchan, Géant casino, or specialized stores such as Darty, Conforama

➤ **For sports stuff**: decathlon (tram line 1 stop Odysseum or bus line 15 direction Odysseum), Intersport, go sport ...

➤ **For school supplies**: supermarkets (mentioned above)

➤ **For furniture**:

Used: www.leboncoin.fr , flea markets

New: IKEA (tram 1 direction Odysseum, stop Odysseum or bus line 15 direction Odysseum terminus Odysseum)

➤ **For dishes, tables, duvets, sheets...:**

- Everything at 2€: (towards the prefecture, in front of the main post office: line 06, stop Peyrou arc-de-triomphe then walk 7 minutes to the comedy)
- IKEA (NB: ask for the IKEA family card to get more discounts)
- Supermarkets

4.2 PERSONAL ASSISTANCE

4.2.1 FREE PSYCHOLOGICAL CONSULTATION - LA GAILLARDE

By a clinical psychologist, every Thursday from 2pm to 6pm. Location: **Gaillarde campus behind building 1**. Make an appointment by SMS or email: Tel: 07 64 07 81 44 - email: psychologue-etudiants@supagro.fr

4.2.2 TRAINING: PSC1

It is a first aid training that lasts one day, Saturday or Sunday. You will learn the basics to rescue people in distress at any time. Contact Ms Elisabeth Mutel by email (elisabeth.mutel@supagro.fr) for more information!!!!

4.2.3 SERVICES SOCIAUX

Assistante sociale - Service social du CROUS : prendre rendez-vous auprès du secrétariat au téléphone suivant : 04-67-41-50-28 (adresse : 2 rue Monteil) et par mail (traitement très rapide), en précisant : Nom et Prénom, date de naissance, lieu, secteur d'étude, objet de la demande et votre N° de portable : service.social@crous-montpellier.fr.

Il peut vous aider à obtenir plusieurs types d'aides financière :

- Les Aides Spécifiques d'Allocations Ponctuelles (ASAP)
- Le Fonds de Solidarité et de Développement des Initiatives Étudiantes (FSDIE)

Aides financières étudiants internationaux - Site Internet de l'Institut Agro Montpellier : <https://www.institut-agro-montpellier.fr/bourses-destination-des-etudiants-etrangers>

CAF - (caisse d'allocations familiales) : <http://www.caf.fr> (Montpellier : 139, avenue de Lodève, 34943 Montpellier cedex 9) et par téléphone : 0820 25 34 20 (0,112 € la 1ère mn puis 0,118 € les suivantes). Joindre un conseiller Caf : du lundi au vendredi de 9 h à 16 h, sans interruption.

CROUS Montpellier – Logement étudiants : 2 rue Monteil – 04.67.41.50.00.

SAEC propose un accueil personnalisé (www.saiec.fr). Il est utile pour les documents administratifs : renouvellement de titre de séjour, visa de retour, logement, etc.

Médecins du Monde : 18 Rue Henri Dunant, 34090 Montpellier - Tél. : 04 99 23 27 17. Site : http://www.le-site-de.com/horaires/medecins-du-monde_9780.html

Les Restaurants du Cœur – 4 rue des Aconits Tél. 04 67 75 68 70 (mardi, jeudi, vendredi 9h-11h) ou 115 rue Danton (lun, mar, jeu, ven de 9h à 11h)

À la cité Saint Gely , Maison pour tous François de Malherbe Avenue Albert Samain 34070 Montpellier 04 67 27 22 30 distribution lundi et jeudi de 14 à 17h, le mardi et mercredi de 9h à 12h.

Secours populaire – 119 av St-André-de-Novigens Tél : 09.62.29.51.99 (mardi et jeudi 14-17h) Distribution de colis alimentaires gratuits, mardi et jeudi. Épicerie solidaire à prix modiques pour ceux qui restent financièrement précaires. Friperie : vêtements peu chers en bon état.

4.2.3 SOCIAL SERVICES

Social worker - Social Service of the CROUS: make an appointment with the secretariat at the following telephone: 04-67-41-50-28 (address: 2 rue Monteil) and by email (very fast processing), specifying: Name and Surname, date of birth, place, sector of study, subject of the request and your mobile number: service.social@crous-montpellier.fr.

It can help you obtain several types of financial assistance:

1. Specific Aid for One-Off Allowances (ASAP)
2. The Solidarity and Development Fund for Student Initiatives (FSDIE)

International Student Financial Aid - Institut Agro Montpellier website : <https://www.institut-agro-montpellier.fr/bourses-destination-des-etudiants-etrangers>

CAF - (family allowance fund): <http://www.caf.fr> (Montpellier: 139, avenue de Lodève, 34943 Montpellier cedex 9) and by phone: 0820 25 34 20 (0,112 € the 1st minute then 0,118 € the following). Contact a Caf advisor: Monday to Friday from 9 a.m. to 4 p.m., without interruption.

CROUS Montpellier – Student accommodation: 2 rue Monteil – 04.67.41.50.00.

SAEC offers a personalized welcome (www.saiec.fr). It is useful for administrative documents: renewal of residence permit, return visa, accommodation, etc.

Doctors of the World: 18 Rue Henri Dunant, 34090 Montpellier - Tel.: 04 99 23 27 17. Site: http://www.le-site-de.com/horaires/medecins-du-monde_9780.html

Les Restaurants du Cœur – 4 rue des Aconits Tel. 04 67 75 68 70 (Tuesday, Thursday, Friday 9am-11am) or 115 rue Danton (Mon, Tue, Thu, Fri from 9am to 11am)

At the city saint Gely, Maison pour tous François de Malherbe Avenue Albert Samain 34070 Montpellier 04 67 27 22 30 distribution Monday and Thursday from 14 to 17h, Tuesday and Wednesday from 9h to 12h.

Secours populaire – 119 av St-André-de-Novigens Tel: 09.62.29.51.99 (Tuesday and Thursday 14-17h) Distribution of free food parcels, Tuesday and Thursday. Solidarity grocery at low prices for those who remain financially precarious. Thrift store: inexpensive clothes in good condition.

4.3 DES SITES POUVANT T'ÊTRE UTILES

- Pour toutes autres informations (médecin, dentiste, services...) tu peux aller sur <http://www.pagesjaunes.fr/>
- Pour trouver un itinéraire :
 - <http://www.viamichelin.fr/>
 - <http://www.google.fr/Maps>
 - <http://www.tam-voyages.com/> et clique sur « Votre itinéraire »
- En cas d'urgence, il faut appeler :
 - Gendarmerie : 04 67 54 61 11
 - Police nationale : 17
 - Sapeurs-pompiers : 18 ou 112
 - SOS Médecins : 04 67 72 22 15
 - Urgences médicales / Samu : 15
 - Urgences sociales : 115
 - Centre antipoison : 04 91 75 25 25 ou 04 61 49 33 33 ou 15
 - CHU / CHR : 04 67 33 67 33

**Bienvenue à
Montpellier !!!!!**

- To find an itinerary:
 - <http://www.viamichelin.fr/>
 - <http://www.google.fr/Maps>
 - <http://www.tam-voyages.com/> and click on "Your itinerary"
- In case of emergency, call:
 - Gendarmerie : 04 67 54 61 11
 - National Police: 17
 - Firefighters: 18 or 112
 - SOS Doctors : 04 67 72 22 15
 - Medical emergencies / Samu: 15
 - Social emergencies: 115
 - Poison control center: 04 91 75 25 25 or 04 61 49 33 33 or 15
 - CHU / CHR : 04 67 33 67 33

**Welcome to
Montpellier!!!!**



4.3 SITES THAT MAY BE USEFUL TO YOU

- For all other information (doctor, dentist, services ...) you can go to <http://www.pagesjaunes.fr/>

